


Практическая работа 8
Обзор современных графических редакторов. Запуск программы. Интерфейс.
Подготовка рабочей области файла и работа с ним.

Цели работы: повторить принципы и особенности работы с самым интересным видом преобразования - трансформацией (отражение и поворот, растяжение и наклон); отработать навыки выделения, поворота и перемещения фрагментов рисунка.


Задание 1. Нарисовать геометрический орнамент.




Задание 2. Нарисовать растительный орнамент»

Порядок выполнения:

- С помощью инструмента *Кривая линия* нарисовать стебельки, после чего *Наклонить* их на 30 градусов по горизонтали.
 - Нарисовать вишненку, скопировать ее и скомпоновать вишневую веточку.
 - С помощью инструментов *Кривая линия*, *Копировать* и *Отобразить* нарисовать листок и наклонить его на 15 градусов по горизонтали. Собрать все детали рисунка вместе.
 - Скопировать готовый фрагмент и размножить его для получения орнамента.
- При наклоне может нарушиться непрерывность линий, поэтому перед *Заливкой* с помощью *Лупы* проверьте линии на разрыв.



Задание 3. Нарисовать самостоятельно следующие виды орнаментов.



Задание 4. Разработать фрагмент растительного или геометрического орнамента и описать технологию его выполнения в графическом редакторе.